

Arbeitsblatt „Wasser vom Himmel“

Wenn Wasser vom Himmel kommt, dann muss das nicht einfach nur in Form von Regen sein ... Wäre ja auch langweilig! Nein, Niederschlag kann ganz unterschiedliche Formen annehmen – Hagel, Schnee, Nebel. Auch Regen ist nicht gleich Regen: Es gibt Platz-, Niesel-, Stark-, gefrierenden und Schneeregen, ja sogar noch viele Regenarten mehr! Die Tropfen können schnell oder langsam fallen, größer oder kleiner sein. Welche Formen von Niederschlag kennen Ihre Schüler? Sammeln Sie gemeinsam, z. B. an der Tafel, und geben Sie (auch) das Arbeitsblatt „Wasser vom Himmel“ aus. Hier sollen die Kinder die jeweils abgebildete Form aufschreiben bzw. die genannte Form aufmalen. Auf dieser Basis kommen die Kinder in Dreiergruppen zusammen und denken sich „Regengeschichten“ aus: Ein Kind erzählt die Geschichte, das zweite Kind versucht, auf dem Rücken des dritten Kindes die Regengeschichte mit den Fingern zu begleiten – zum Beispiel leichtes Fingertrippeln für Nieselregen oder mit den Händen streichen für Starkregen. Wenn die Geschichte fertig ist, wird gewechselt, jeder darf einmal die Geschichte erzählt bekommen, sie einmal erzählen und einmal begleiten.

Wasser vom Himmel

Material:

- Schreib- und Malmaterial








Name:


Alter:

Datum:


Wasser vom Himmel



Nieselregen



Starkregen



Schneereg